



Capítulo 6

SISTEMA FINANCIERO

CONTENIDO

6.1. Sistema Financiero

- 6.1.1. Locales del sector financiero por año según departamento. Años 1996/2000
- 6.1.2. Saldos de préstamos bancarios a residentes en el país por jurisdicción y tipo según año. Años 1996/1999
- 6.1.3. Saldos de depósitos bancarios de residentes en el país por jurisdicción y tipo según año. Años 1996/1999
- 6.1.4. Saldos de depósitos y préstamos bancarios por moneda según año. Años 1999 y 2000
- 6.1.5. Locales de seguros, de planes de pensiones y de sus actividades auxiliares según departamento. Año 2000
- 6.1.6. Primas de seguros netas de devoluciones por ramos según año. Años 1996/2000
- 6.1.7. Afiliados y aportantes a las Administradoras de Fondos de Jubilación y Pensión según año. Años 1997/2000

Gráficos

- Gráfico 6.1.1. Saldos de préstamos bancarios a residentes en el país por tipo según año. Años 1996/1999
- Gráfico 6.1.2. Saldos de depósitos bancarios a residentes en el país por tipo según año. Años 1996/1999
- Gráfico 6.1.3. Saldos de depósitos y préstamos bancarios por moneda según año. Años 1999 y 2000
- Gráfico 6.1.4. Primas de seguros por ramo según año. Años 1996 / 2000
- Gráfico 6.1.5. Afiliados y aportantes a las AFJP según año . Años 1997 / 2000



6.1. Sistema Financiero

6.1.1. Locales del sector financiero por año según departamento Años 1996/2000

Departamento	Año				
	1996	1997	1998	1999	2000
Total	116	127	144	147	139
Aluminé	1	1	2	2	2
Añelo	1	1	1	1	1
Catan Lil	-	-	-	-	-
Collón Curá	1	1	1	1	1
Confluencia	86	94	106	104	95
Chos Malal	3	2	2	2	2
Huiliches	1	3	4	4	4
Lacar	6	7	6	9	11
Loncopué	2	2	2	2	2
Los Lagos	1	2	2	2	3
Minas	-	-	-	-	-
Ñorquín	-	-	-	-	-
Pehuenches	1	1	1	1	1
Picún Leufú	1	1	1	1	1
Picunches	1	1	1	1	1
Zapala	11	11	15	17	15

Fuente: Dirección General de Estadísticas y Censos de la Provincia del Neuquén.
Registro Provincial de Unidades Económicas (REPUE).



6.1.2. Saldos de préstamos bancarios a residentes en el país por jurisdicción y tipo según año. Años 1996/1999

Año	Total provincial			Confluencia		
	Total	Moneda nacional	Moneda extranjera	Total	Moneda nacional	Moneda extranjera

en miles de pesos

1996	658.739	385.756	272.983	599.552	357.445	242.107
1997	661.632	341.612	320.020	593.931	311.567	282.364
1998	707.065	395.143	311.922	635.327	356.117	279.210
1999	710.320	389.712	320.608	640.685	350.907	289.778

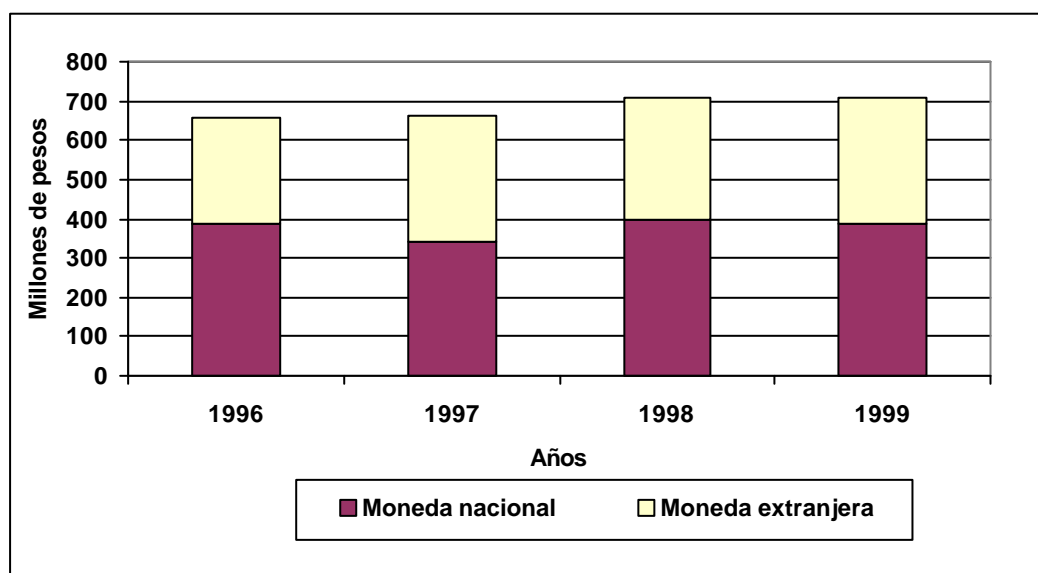
Año	Zapala			Otros Departamentos		
	Total	Moneda nacional	Moneda extranjera	Total	Moneda nacional	Moneda extranjera

en miles de pesos

1996	21.033	9.477	11.556	38.154	18.834	19.320
1997	21.987	8.339	13.648	45.714	21.706	24.008
1998	22.257	11.357	10.900	49.481	27.669	21.812
1999	21.238	11.711	9.527	48.397	27.094	21.303

Fuente: Banco Central de la República Argentina.

Gráfico 6.1.1. Saldos de préstamos bancarios a residentes en el país por tipo según año Años 1996/1999



Fuente: Banco Central de la República Argentina.



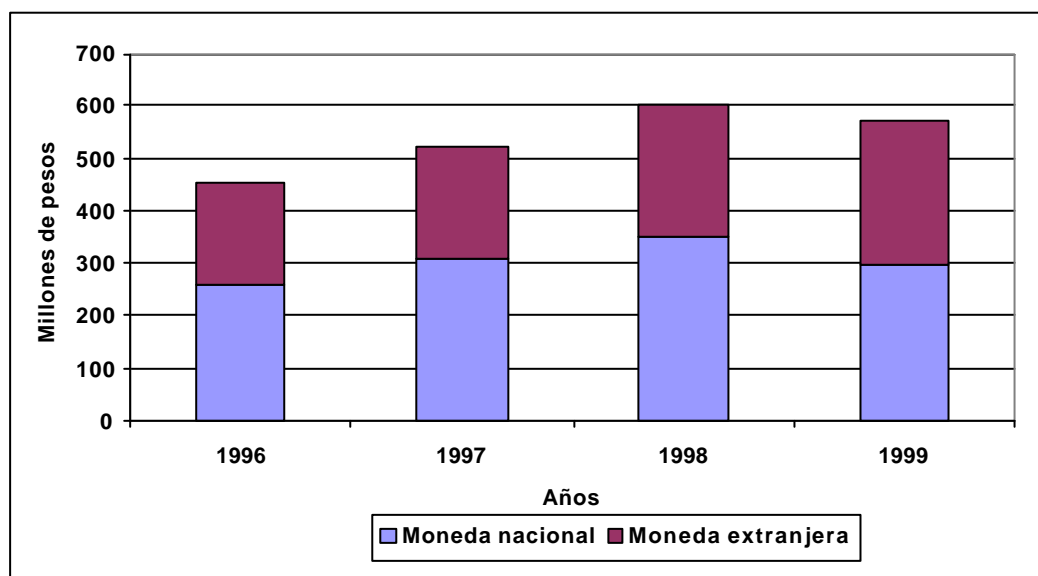
**6.1.3. Saldos de depósitos bancarios de residentes en el país por jurisdicción y tipo según año
Años 1996/1999**

Año	Total provincial			Confluencia		
	Total	Moneda nacional	Moneda extranjera	Total	Moneda nacional	Moneda extranjera
en miles de pesos						
1996	453.919	262.000	191.919	413.275	234.112	179.163
1997	520.922	308.095	212.827	470.194	273.154	197.040
1998	602.548	352.764	249.784	543.633	315.343	228.290
1999	574.176	295.653	278.523	511.629	257.045	254.584

Año	Zapala			Otros Departamentos		
	Total	Moneda nacional	Moneda extranjera	Total	Moneda nacional	Moneda extranjera
en miles de pesos						
1996	13.875	9.139	4.736	26.769	18.749	8.020
1997	17.638	11.952	5.686	33.090	22.989	10.101
1998	18.537	11.670	6.867	40.378	25.751	14.627
1999	19.744	12.141	7.603	42.803	26.467	16.336

Fuente: Banco Central de la República Argentina.

**Gráfico 6.1.2. Saldos de depósitos bancarios a residentes en el país por tipo según año
Años 1996/1999**



Fuente: Banco Central de la República Argentina.

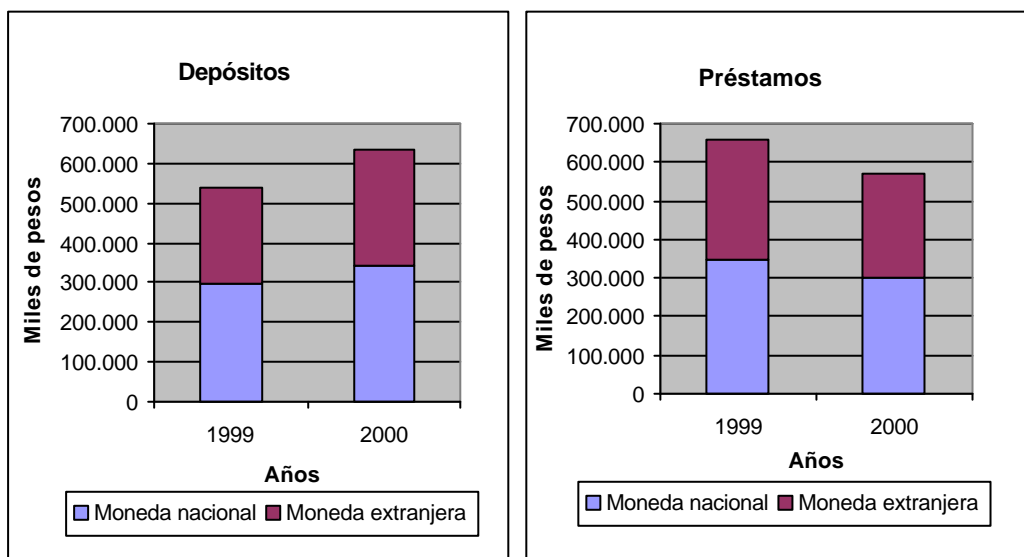


6.1.4. Saldos de depósitos y préstamos bancarios por moneda según año Años 1999 y 2000

Año	Depósitos			Préstamos		
	Total	Moneda nacional	Moneda extranjera	Total	Moneda nacional	Moneda extranjera
en miles de pesos						
1999	539.026	296.371	242.656	659.124	348.353	310.770
2000	635.145	341.590	293.555	570.984	300.461	270.523

Fuente: Dirección General de Estadísticas y Censos de la Provincia del Neuquén.
Encuesta de Entidades Financieras

Gráfico 6.1.3. Saldos de depósitos y préstamos bancarios por moneda según año Años 1999 y 2000



Fuente: Dirección General de Estadísticas y Censos de la Provincia del Neuquén.
Encuesta de Entidades Financieras



**6.1.5. Locales de seguros, de planes de pensiones y de sus actividades
auxiliares según departamento
Año 2000**

Departamento	Total	AFJP	Seguros Generales
Total	134	17	117
Aluminé	-	-	-
Añelo	-	-	-
Catan Lil	-	-	-
Collon Curá	-	-	-
Confluencia	101	15	86
Chos Malal	2	-	2
Huiliches	1	-	1
Lacar	12	1	11
Loncopué	-	-	-
Los Lagos	5	-	5
Minas	-	-	-
Norquín	-	-	-
Pehuenches	3	1	2
Picún Leufú	-	-	-
Picunches	-	-	-
Zapala	10	-	10

Fuente: Dirección General de Estadísticas y Censos de la Provincia del Neuquén.
Registro Provincial de Unidades Económicas (REPUE).

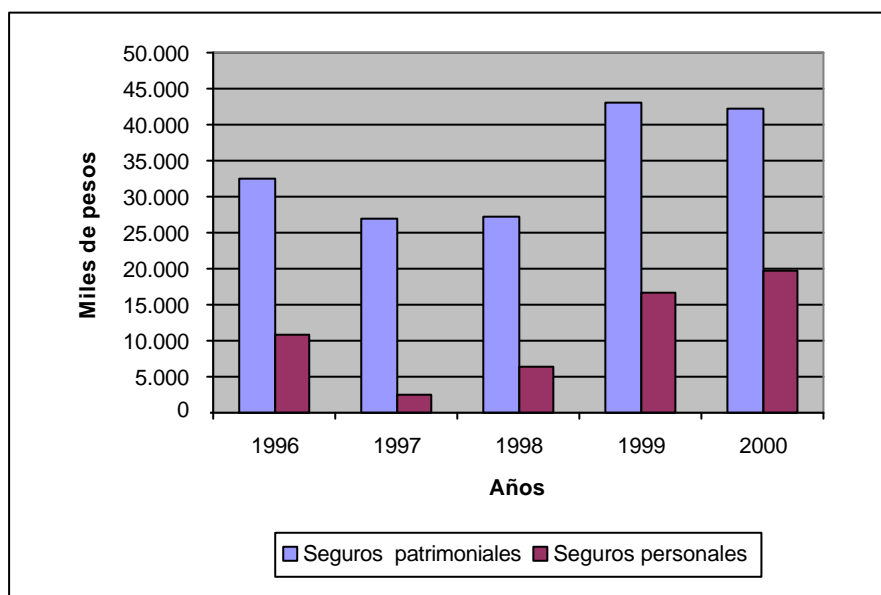


6.1.6. Primas de seguros netas de devoluciones por ramos según año Años 1996/2000

Año	Total	Seguros patrimoniales	Seguros personales
miles de pesos			
1996	43.340	32.616	10.723
1997	29.562	27.044	2.519
1998	33.803	27.310	6.493
1999	59.874	43.186	16.688
2000	62.033	42.308	19.725

Fuente: Superintendencia de Seguros de la Nación.

**Gráfico 6.1.4. Primas de seguros por ramo según año
Años 1996 / 2000**



Fuente: Superintendencia de Seguros de la Nación.

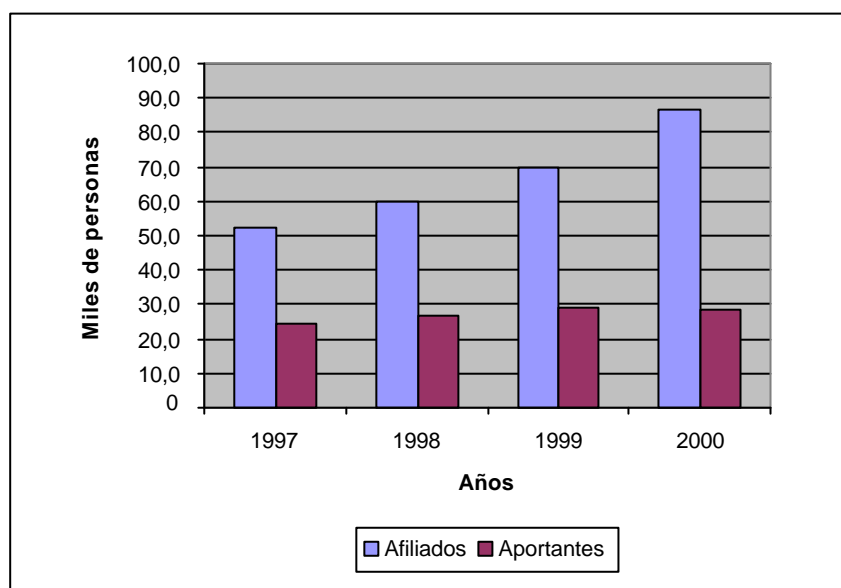


**6.1.7. Afiliados y aportantes a las Administradoras de Fondos de Jubilación y Pensión según año
Años 1997/2000**

Año	Afiliados	Aportantes
miles de personas		
1997	52,4	24,6
1998	59,6	26,5
1999	69,6	29,2
2000	86,5	28,7

Fuente: Superintendencia de Administradoras de Fondos de Jubilaciones y Pensiones.

**Gráfico 6.1.5. Afiliados y aportantes a las AFJP según año
Años 1997 / 2000**



Fuente: Superintendencia de Administradoras de Fondos de Jubilaciones y Pensiones.